

TỔNG CÔNG TY THƯƠNG MẠI HÀ NỘI - CÔNG TY CỔ PHẦN
BÁO CÁO TÀI CHÍNH HỢP NHẤT

Quý 4/2024



TỔNG CÔNG TY THƯƠNG MẠI HÀ NỘI - CÔNG TY CP

Địa chỉ: Số 38- 40 phố Lê Thái Tổ, phường Hàng Trống, quận Hoàn Kiếm, TP. Hà Nội

Điện thoại: 024 - 38267984 - Fax: 024 - 39288407

BẢNG CÂN ĐỐI KẾ TOÁN HỢP NHẤT

Tại ngày 31/12/2024

Đơn vị tính: đồng

TÀI SẢN	Mã số	Thuyết minh	Tại ngày 31/12/2024	Tại ngày 01/01/2024
A. TÀI SẢN NGẮN HẠN	100		1.026.280.847.065	1.340.355.460.296
I. Tiền và các khoản tương đương tiền	110	V.01	55.421.936.789	36.171.253.569
1. Tiền	111		54.921.936.789	26.471.253.569
2. Các khoản tương đương tiền	112		500.000.000	9.700.000.000
II. Các khoản đầu tư tài chính ngắn hạn	120	V.02	-	400.000.000
1. Đầu tư nắm giữ đến ngày đáo hạn	123		-	400.000.000
III. Các khoản phải thu ngắn hạn	130		910.668.773.878	1.220.471.269.714
1. Phải thu ngắn hạn của khách hàng	131	V.03	189.205.184.669	288.248.668.507
2. Trả trước cho người bán ngắn hạn	132	V.04	330.132.744.763	345.385.908.075
3. Phải thu về cho vay ngắn hạn	135	V.05	104.418.420.359	171.467.822.067
4. Phải thu ngắn hạn khác	136	V.06	482.160.997.062	411.542.268.209
5. Dự phòng phải thu ngắn hạn khó đòi (*)	137		(195.248.572.975)	(2.683.578.781)
6. Tài sản thiếu chờ xử lý	139		-	6.510.181.637
IV. Hàng tồn kho	140		32.433.451.862	36.004.406.247
1. Hàng tồn kho	141	V.07	32.433.451.862	36.004.406.247
2. Dự phòng giảm giá hàng tồn kho (*)	149		-	-
V. Tài sản ngắn hạn khác	150	V.08	27.756.684.536	47.308.530.766
1. Chi phí trả trước ngắn hạn	151		13.049.229.612	18.726.452.331
2. Thuế GTGT được khấu trừ	152		13.986.274.027	14.205.563.030
3. Thuế và các khoản khác phải thu Nhà nước	153		575.992.084	14.376.515.405
4. Tài sản ngắn hạn khác	155		145.188.813	-
B. TÀI SẢN DÀI HẠN	200		2.089.034.722.044	1.935.120.220.187
I. Các khoản phải thu dài hạn	210		8.734.396.857	9.194.402.717
1. Phải thu dài hạn của khách hàng	211	V.03	7.624.765.257	8.111.390.499
2. Phải thu dài hạn khác	216	V.06	1.109.631.600	1.179.347.600
3. Dự phòng phải thu dài hạn khó đòi (*)	219		-	(96.335.382)
II. Tài sản cố định	220		636.354.370.484	553.772.594.336
1. Tài sản cố định hữu hình	221	V.09	590.539.700.607	507.596.854.622
- Nguyên giá	222		898.102.203.798	780.029.316.430
- Giá trị hao mòn lũy kế (*)	223		(307.562.503.191)	(272.432.461.808)
2. Tài sản cố định vô hình	227	V.10	45.814.669.877	46.175.739.714
- Nguyên giá	228		48.910.103.011	49.600.723.114
- Giá trị hao mòn lũy kế (*)	229		(3.095.433.134)	(3.424.983.400)
III. Bất động sản đầu tư	230	V.11	94.506.412.135	98.180.247.667

TỔNG CÔNG TY THƯƠNG MẠI HÀ NỘI - CÔNG TY CP

Địa chỉ: Số 38- 40 phố Lê Thái Tổ, phường Hàng Trống, quận Hoàn Kiếm, TP. Hà Nội

Điện thoại: 024 - 38267984 - Fax: 024 - 39288407

- Nguyên giá	231		131.527.016.822	131.527.016.822
- Giá trị hao mòn lũy kế (*)	232		(37.020.604.687)	(33.346.769.155)
IV. Tài sản dở dang dài hạn	240		962.585.657.788	826.406.898.731
1. Chi phí sản xuất kinh doanh dở dang dài hạn	241	V.12	546.582.721.998	540.164.418.746
2. Chi phí xây dựng cơ bản dở dang	242	V.13	416.002.935.790	286.242.479.985
V. Đầu tư tài chính dài hạn	250		212.317.565.892	192.078.960.304
1. Đầu tư vào công ty con	251	V.14	-	-
2. Đầu tư vào công ty liên kết, liên doanh	252	V.15	141.344.013.110	127.070.263.200
3. Đầu tư góp vốn vào đơn vị khác	253	V.16	78.818.552.782	66.303.697.104
4. Dự phòng đầu tư tài chính dài hạn (*)	254		(7.845.000.000)	(1.295.000.000)
5. Đầu tư nắm giữ đến ngày đáo hạn	255			
VI. Tài sản dài hạn khác	260		174.536.318.888	255.487.116.432
1. Chi phí trả trước dài hạn	261	V.17	146.427.555.915	222.882.700.856
2. Lợi thế thương mại	269		28.108.762.973	32.604.415.576
TỔNG CỘNG TÀI SẢN	270		3.115.315.569.109	3.275.475.680.483

NGUỒN VỐN	Mã số	Thuyết minh	Tại ngày 31/12/2024	Tại ngày 01/01/2024
A. NỢ PHẢI TRẢ	300		890.919.202.242	1.042.013.400.050
I. Nợ ngắn hạn	310		669.110.122.035	767.424.104.238
1. Phải trả người bán ngắn hạn	311	V.18	4.488.456.287	39.899.710.381
2. Người mua trả tiền trước ngắn hạn	312	V.19	3.864.894.392	3.455.133.472
3. Thuế và các khoản phải nộp Nhà nước	313	V.20	27.998.019.671	2.335.887.968
4. Phải trả người lao động	314		6.381.523.003	6.395.121.838
5. Chi phí phải trả ngắn hạn	315	V.21	19.400.564.297	11.180.997.834
6. Phải trả nội bộ ngắn hạn	316		-	-
7. Doanh thu chưa thực hiện ngắn hạn	318	V.22	8.900.295.079	10.167.893.748
8. Phải trả ngắn hạn khác	319	V.23	45.919.567.906	38.094.884.517
9. Vay và nợ thuê tài chính ngắn hạn	320	V.24	551.414.069.084	655.024.449.382
10. Dự phòng phải trả ngắn hạn	321	V.18	466.524.003	466.524.003
10. Quỹ khen thưởng, phúc lợi	322		276.208.313	403.501.095
II. Nợ dài hạn	330		221.809.080.207	274.589.295.812
1. Phải trả người bán dài hạn	331	V.11	-	-
2. Người mua trả tiền trước dài hạn	332	V.19	19.707.456.615	20.198.365.706
3. Chi phí phải trả dài hạn	333		-	-
4. Doanh thu chưa thực hiện dài hạn	336	V.22	94.821.910.012	98.480.140.010
5. Phải trả dài hạn khác	337	V.23	23.868.610.186	20.374.542.685
6. Vay và nợ thuê tài chính dài hạn	338	V.24	83.374.099.984	135.499.244.001
7. Thuế thu nhập hoãn lại phải trả	341		37.003.410	37.003.410

TỔNG CÔNG TY THƯƠNG MẠI HÀ NỘI - CÔNG TY CP

Địa chỉ: Số 38- 40 phố Lê Thái Tổ, phường Hàng Trống, quận Hoàn Kiếm, TP. Hà Nội

Điện thoại: 024 - 38267984 - Fax: 024 - 39288407

B. VỐN CHỦ SỞ HỮU	400		2.224.396.366.867	2.233.462.280.433
I. Vốn chủ sở hữu	410	V.25	2.224.396.366.867	2.233.462.280.433
1. Vốn góp chủ sở hữu	411		2.200.000.000.000	2.200.000.000.000
- Cổ phiếu phổ thông có quyền biểu quyết	411a		2.200.000.000.000	2.200.000.000.000
- Cổ phiếu ưu đãi	411b		-	-
2. Thặng dư vốn cổ phần	412		315.664.802	315.664.802
3. Quyền chọn chuyển đổi trái phiếu	413		-	-
4. Vốn khác của chủ sở hữu	414		-	-
5. Cổ phiếu quỹ (*)	415		(529.920.000)	(529.920.000)
6. Chênh lệch đánh giá lại tài sản	416		12.515.830.189	16.834.960.235
7. Chênh lệch tỷ giá hối đoái	417		-	-
8. Quỹ đầu tư phát triển	418		33.381.940.928	33.437.085.252
9. Quỹ khác thuộc vốn chủ sở hữu	420		-	27.572.162
10. Lợi nhuận chưa phân phối	421		(46.633.450.937)	(36.953.926.597)
- LNST chưa phân phối lũy kế đến cuối kỳ trước	421a		(22.545.705.978)	(6.205.989.140)
- LNST chưa phân phối kỳ này	421b		(24.087.744.959)	(30.747.937.457)
11. Nguồn vốn đầu tư XDCB	422		-	-
11. Lợi ích cổ đông không kiểm soát	429		25.346.301.885	20.330.844.579
II. Nguồn kinh phí và quỹ khác	430		-	-
TỔNG CỘNG NGUỒN VỐN	440		3.115.315.569.109	3.275.475.680.483

Người lập biểu

CAO MẠNH TUẤN

Kế toán trưởng

NGUYỄN THU HẰNG

Hà Nội, ngày 24 tháng 01 năm 2025

Phó Tổng Giám đốc

**DUYANG THỊ LAM**




TỔNG CÔNG TY THƯƠNG MẠI HÀ NỘI - CÔNG TY CP

Địa chỉ: Số 38-40 phố Lê Thái Tổ, phường Hàng Trống, quận Hoàn Kiếm, TP. Hà Nội
Điện thoại: 024 - 38267984 - Fax: 024 - 39288407

BÁO CÁO KẾT QUẢ HOẠT ĐỘNG KINH DOANH HỢP NHẤT

Quý 4 Năm 2024

CHỈ TIÊU	Mã số	Thuyết minh	Quý 4		Lũy kế	
			Năm nay	Năm trước	Năm nay	Năm trước
1. Doanh thu bán hàng và cung cấp dịch vụ	01	VI.26	382.539.796.008	144.224.442.115	726.493.403.362	444.404.056.088
2. Các khoản giảm trừ	02		-	-	-	3.754.555
3. Doanh thu thuần về bán hàng và cung cấp DV	10	VI.27	382.539.796.008	144.224.442.115	726.493.403.362	444.400.301.533
4. Giá vốn hàng bán	11	VI.28	88.826.837.332	113.637.624.404	353.826.642.999	341.538.444.091
5. Lợi nhuận gộp về bán hàng và cung cấp DV	20		293.712.958.676	30.586.817.711	372.666.760.363	102.861.857.442
6. Doanh thu hoạt động tài chính	21	VI.29	17.293.786.754	18.933.805.884	68.850.406.385	56.069.902.619
7. Chi phí tài chính	22	VI.30	85.557.953.658	20.678.817.129	150.045.797.373	75.247.257.674
- Trong đó: Chi phí lãi vay	23		20.833.873.836	19.670.117.854	82.737.339.160	73.352.763.585
8. Phần lãi hoặc lỗ trong công ty liên doanh, liên kết	24		2.624.207.190	4.288.853.613	5.466.932.238	8.389.105.131
8. Chi phí bán hàng	25	VI.31	10.046.300.233	11.925.127.259	37.319.876.571	37.518.140.208
9. Chi phí quản lý doanh nghiệp	26	VI.32	224.654.367.997	23.968.897.245	285.547.062.819	87.275.400.140
10. Lợi nhuận thuần từ hoạt động kinh doanh	30		(6.627.669.268)	(2.763.364.425)	(25.928.637.777)	(32.719.932.830)
11. Thu nhập khác	31	VI.33	2.110.452.299	1.293.774.031	6.354.865.092	4.891.522.559
12. Chi phí khác	32	VI.34	1.541.266.776	358.795.147	4.675.739.257	2.004.256.903
13. Lợi nhuận khác	40		569.185.523	934.978.884	1.679.125.835	2.887.265.656
14. Tổng lợi nhuận kế toán trước thuế	60		(6.058.483.745)	(1.828.385.541)	(24.249.511.942)	(29.832.667.174)
15. Chi phí thuế TNDN hiện hành	61	VI.35	117.911.198	73.278.421	326.362.111	273.884.482

CHỈ TIÊU	Mã số	Thuyết minh	Quý 4		Lũy kế	
			Năm nay	Năm trước	Năm nay	Năm trước
16. Chi phí thuế TNDN hoãn lại	62					
17. Lợi nhuận sau thuế thu nhập doanh nghiệp	70		(6.176.394.943)	(1.901.663.962)	(24.575.874.053)	(30.106.551.656)
17.1 Lợi ích của cổ đông thiểu số			(118.385.544)	122.852.946	(488.129.094)	641.385.801
17.2 Lợi nhuận sau thuế của cổ đông TCT			(6.058.009.399)	(2.024.516.908)	(24.087.744.959)	(30.747.937.457)
						Hà Nội, ngày 24 tháng 01 năm 2025
Người lập biểu			Kế toán trưởng			Phó Tổng giám đốc
						
Cao Mạnh Tuấn						Nguyễn Thu Hằng
						

TỔNG CÔNG TY THƯƠNG MẠI HÀ NỘI - CÔNG TY CP

Địa chỉ: Số 38- 40 phố Lê Thái Tổ, phường Hàng Trống, quận Hoàn Kiếm, TP. Hà Nội

Điện thoại: 024 - 38267984 - Fax: 024 - 39288407

BÁO CÁO LƯU CHUYỂN TIỀN TỆ HỢP NHẤT*(Theo phương pháp gián tiếp)***Từ 01/01/2024 đến 31/12/2024**

Chỉ tiêu	Mã số	Đơn vị tính: đồng	
		Kỳ này	Kỳ trước
Lưu chuyển tiền từ hoạt động kinh doanh	01		
<i>Lợi nhuận trước thuế</i>		<i>(24.249.511.942)</i>	<i>(29.832.667.174)</i>
<i>Điều chỉnh cho các khoản</i>		-	
Khấu hao TSCĐ và BĐSĐT	02	24.724.959.845	26.183.251.682
Các khoản dự phòng	03	198.753.526.541	(84.467.075)
Lãi, lỗ chênh lệch tỷ giá hối đoái do đánh giá lại các khoản mục tiền tệ có gốc ngoại tệ	04	(370.008.374)	3.934.738
Lãi, lỗ từ hoạt động đầu tư	05	(41.174.333.911)	(26.897.976.213)
Chi phí lãi vay	06	85.013.152.405	73.352.763.585
Các khoản điều chỉnh khác	07	-	-
3. Lợi nhuận từ hoạt động kinh doanh trước thay đổi vốn lưu động	08	242.697.784.564	42.724.839.543
Tăng, giảm các khoản phải thu	09	33.153.250.200	(319.983.178.168)
Tăng, giảm hàng tồn kho	10	(4.624.541.133)	(17.790.379.125)
Tăng, giảm các khoản phải trả (Không kể lãi vay phải trả, thuế thu nhập doanh nghiệp phải nộp)	11	2.108.153.041	2.656.255.533
Tăng, giảm chi phí trả trước	12	136.277.789	22.919.085.460
Tăng, giảm chứng khoán kinh doanh	13	-	-
Tiền lãi vay đã trả	14	(74.900.313.784)	(46.459.857.558)
Thuế thu nhập doanh nghiệp đã nộp	15	(264.884.482)	(196.300.807)
Tiền thu khác từ hoạt động kinh doanh	16	5.400.000	584.991.667
Tiền chi khác cho hoạt động kinh doanh	17	(137.098.778)	(1.175.853.333)
Lưu chuyển tiền thuần từ hoạt động kinh doanh	20	198.174.027.417	(316.720.396.788)
II. Lưu chuyển tiền từ hoạt động đầu tư			
Tiền chi để mua sắm, xây dựng TSCĐ và các tài sản dài hạn khác	21	(34.243.935.001)	(29.682.834.553)
Tiền thu từ thanh lý, nhượng bán TSCĐ và các tài sản dài hạn khác	22	1.065.565.654	1.185.545.454
Tiền chi cho vay, mua các công cụ nợ của đơn vị khác	23	-	-
Tiền thu hồi cho vay, bán lại các công cụ nợ của đơn vị khác	24	-	-
Tiền chi đầu tư góp vốn vào đơn vị khác	25	(2.736.950.000)	-
Tiền thu hồi đầu tư góp vốn vào đơn vị khác	26	-	11.624.000.000
Tiền thu lãi cho vay, cổ tức và lợi nhuận được chia	27	15.044.944.049	11.600.896.489
Lưu chuyển tiền thuần từ hoạt động đầu tư	30	(20.870.375.298)	(5.272.392.610)
III. Lưu chuyển tiền từ hoạt động tài chính			

BẢN THUYẾT MINH BÁO CÁO TÀI CHÍNH HỢP NHẤT
Từ 01/10/2024 đến 31/12/2024

I- Đặc điểm hoạt động của Tổng công ty

- 1- Lĩnh vực kinh doanh: Trong nước, ngoài nước
- 2- Ngành nghề kinh doanh: Kinh doanh xuất nhập khẩu, Thương mại nội địa, Đầu tư phát triển hệ thống hạ tầng thương mại.
3. Cơ cấu tổ chức của Tổng công ty tại thời điểm lập báo cáo gồm:

HỘI ĐỒNG QUẢN TRỊ

Ông Nguyễn Thái Dũng	Chủ tịch HĐQT
Bà Trần Thị Tuyết Nhung	Thành viên HĐQT
Bà Trần Huệ Linh	Thành viên HĐQT

BAN KIỂM SOÁT

Bà Nguyễn Hồng Hải	Trưởng Ban Kiểm soát
Bà Vũ Thị Quỳnh Trang	Thành viên Ban Kiểm soát
Ông Nguyễn Trọng Hiện	Thành viên Ban Kiểm soát

BAN TỔNG GIÁM ĐỐC

Ông Vũ Thanh Sơn	Tổng giám đốc
Bà Dương Thị Lam	Phó Tổng giám đốc
Bà Đỗ Tuệ Tâm	Phó Tổng giám đốc
Ông Lê Anh Tuấn	Phó Tổng giám đốc

KẾ TOÁN TRƯỞNG

Bà Dương Thị Lam	Kế toán trưởng (miễn nhiệm ngày 15/1/2025)
Bà Nguyễn Thu Hằng	Kế toán trưởng (bổ nhiệm ngày 15/1/2025)

4. Tổng số các Công ty con: 6 Công ty
- 5- Danh sách các Công ty quan trọng được hợp nhất:

5.1- Công ty mẹ - Tổng công ty

Địa chỉ: 38-40 Lê Thái Tổ - Hoàn Kiếm – Hà Nội

Tỷ lệ lợi ích của Công ty mẹ: 100%

Quyền biểu quyết của Công ty mẹ: 100%

5.2- Công ty Cổ phần Xuất nhập khẩu Thủ công mỹ nghệ và Du lịch thương nhân Hapro

Địa chỉ: 11B Tràng Thi – Hoàn Kiếm – Hà Nội

Tỷ lệ lợi ích của Công ty mẹ: 52,5%

Quyền biểu quyết của Công ty mẹ: 52,5%

5.3- Công ty Cổ phần Đầu tư Phát triển Hạ tầng thương mại Hà Nội

Địa chỉ: 38-40 Lê Thái Tổ - Hoàn Kiếm – Hà Nội

Tỷ lệ lợi ích của Công ty mẹ: 60,97%

Quyền biểu quyết của Công ty mẹ: 60,97%

5.4- Công ty Cổ phần Rượu Hapro

Địa chỉ: KCN Thực phẩm Hapro – Lệ Chi – Gia Lâm – Hà Nội

Tỷ lệ lợi ích của Công ty mẹ: 54,58%

Quyền biểu quyết của Công ty mẹ: 54,58%

5.5- Công ty Cổ phần Công nghệ phẩm Hải Dương

Địa chỉ: 150 Chi Lăng, Phường Nguyễn Trãi, TP Hải Dương

Tỷ lệ lợi ích của Công ty mẹ: 54,13%

Quyền biểu quyết của Công ty mẹ: 54,13%

5.6- Công ty Cổ phần Sản xuất chế biến XNK Điều Bình Phước

Địa chỉ: Số nhà 551, tổ 1, thôn Tân Phước, xã Bù Nho, huyện Phú Riềng, tỉnh Bình Phước

Tỷ lệ lợi ích của Công ty mẹ: 83,69%

Quyền biểu quyết của Công ty mẹ: 83,69%

II- Kỳ kế toán, đơn vị tiền tệ sử dụng trong kế toán và số liệu so sánh

1- Kỳ kế toán năm (bắt đầu từ ngày 01/01 kết thúc vào ngày 31/12).

2- Đơn vị tiền tệ sử dụng trong kế toán: Đồng Việt Nam

III- Chuẩn mực và Chế độ kế toán áp dụng

1- Chế độ kế toán áp dụng: Chế độ kế toán doanh nghiệp

2- Tuyên bố về việc tuân thủ Chuẩn mực kế toán và Chế độ kế toán: Báo cáo tài chính được lập và trình bày phù hợp với các chuẩn mực và Chế độ kế toán Việt Nam.

3- Hình thức kế toán áp dụng: Áp dụng kế toán phần mềm trên máy vi tính.

IV- Các chính sách kế toán áp dụng

1- Nguyên tắc ghi nhận các khoản tiền và các khoản tương đương tiền.

Phương pháp chuyển đổi các đồng tiền khác ra đồng tiền sử dụng trong kế toán.

2- Nguyên tắc ghi nhận hàng tồn kho:

- Nguyên tắc ghi nhận hàng tồn kho: Tồn kho theo giá mua thực tế
- Phương pháp tính giá trị hàng tồn kho: Kê khai thường xuyên
- Phương pháp hạch toán hàng tồn kho: Kê khai thường xuyên
- Phương pháp lập dự phòng giảm giá hàng tồn kho.

3- Nguyên tắc ghi nhận và khấu hao TSCĐ:

- Nguyên tắc ghi nhận TSCĐ (Hữu hình, vô hình, thuê tài chính): Theo nguyên giá và giá trị còn lại của TSCĐ.

- Phương pháp khấu hao TSCĐ (Hữu hình, vô hình, thuê tài chính): Theo phương pháp đường thẳng.

4- Nguyên tắc ghi nhận và khấu hao bất động sản đầu tư:

- Nguyên tắc ghi nhận bất động sản đầu tư
- Phương pháp khấu hao bất động sản đầu tư

5- Nguyên tắc ghi nhận các khoản đầu tư tài chính:

- Các khoản đầu tư vào công ty con, công ty liên kết, vốn góp vào cơ sở kinh doanh đồng kiểm soát: Vốn chủ sở hữu
- Các khoản đầu tư chứng khoán ngắn hạn: Giá gốc
- Các khoản đầu tư ngắn hạn, dài hạn khác: Giá gốc
- Phương pháp lập dự phòng giảm giá đầu tư ngắn hạn, dài hạn: Trên cơ sở các loại chứng khoán được lập dự phòng

6- Nguyên tắc ghi nhận và vốn hóa các khoản chi phí đi vay:

- Nguyên tắc ghi nhận chi phí đi vay: Ghi nhận vào TK 635
- Tỷ lệ vốn hóa được sử dụng để xác định chi phí đi vay được vốn hóa trong kỳ: Ghi nhận vào TK 241

7- Nguyên tắc ghi nhận và vốn hóa các khoản chi phí khác:

- Chi phí trả trước: Hạch toán các khoản chi phí theo đúng quy định phân bổ nhiều lần vào chi phí SXKD (TK 142 phân bổ trong 1 năm, TK 242 phân bổ trên 1 năm)

- Chi phí khác.
- Phương pháp phân bổ chi phí trả trước: Đường thẳng
- Phương pháp và thời gian phân bổ lợi thế thương mại.

- 8- Nguyên tắc ghi nhận chi phí phải trả.
- 9- Nguyên tắc và phương pháp ghi nhận các khoản dự phòng phải trả.
- 10- Nguyên tắc ghi nhận vốn chủ sở hữu: Theo quyết định giao vốn Nhà Nước
 - Nguyên tắc ghi nhận vốn đầu tư của chủ sở hữu, thặng dư vốn cổ phần, vốn khác của chủ sở hữu.
 - Nguyên tắc ghi nhận chênh lệch đánh giá lại tài sản.
 - Nguyên tắc ghi nhận chênh lệch tỷ giá: Tuân thủ chuẩn mực số 10
 - Nguyên tắc ghi nhận lợi nhuận chưa phân phối: Ghi nhận lợi nhuận sau thuế TNDN và quy định của TT 33, 64 và quy chế của TCT.
- 11- Nguyên tắc và phương pháp ghi nhận doanh thu:
 - Doanh thu bán hàng: Tuân thủ 05 điều kiện ghi nhận DT quy định tại CM số 14
 - Doanh thu cung cấp dịch vụ: Tuân thủ 04 điều kiện ghi nhận DT cung cấp DV tại CM số 14
 - Doanh thu hoạt động tài chính: Tuân thủ 02 điều kiện ghi nhận DT hoạt động TC quy định tại CM số 14
 - Doanh thu hợp đồng xây dựng.
12. Nguyên tắc và phương pháp ghi nhận chi phí tài chính: Tuân thủ các chuẩn mực có liên quan (Không bù trừ doanh thu hoạt động tài chính)
13. Nguyên tắc và phương pháp ghi nhận chi phí thuế thu nhập doanh nghiệp hiện hành, chi phí thuế thu nhập doanh nghiệp hoãn lại: Tuân thủ luật thuế TNDN và các thông tư hướng dẫn, chuẩn mực 17
- 14- Các nghiệp vụ dự phòng rủi ro hối đoái: Không có
- 15- Các nguyên tắc và phương pháp kế toán khác.

TỔNG CÔNG TY THƯƠNG MẠI HÀ NỘI - CÔNG TY CP

Địa chỉ: Số 38- 40 phố Lê Thái Tổ, phường Hàng Trống, quận Hoàn Kiếm, TP. Hà Nội

Điện thoại: 024 - 38267984 - Fax: 024 - 39288407

V. THÔNG TIN BỔ SUNG CHO CÁC KHOẢN MỤC TRÌNH BÀY TRÊN BẢNG CÂN ĐỐI KẾ TOÁN

Đơn vị tính: đồng

	Tại ngày 31/12/2024		Tại ngày 01/01/2024	
	Giá gốc	Dự phòng	Giá gốc	Dự phòng
1. Tiền và các khoản tương đương tiền				
Tiền mặt Việt Nam đồng	3.302.317.239	-	2.907.475.474	-
Tiền gửi ngân hàng	51.269.619.550	-	22.425.437.464	-
Tiền đang chuyển	350.000.000	-	1.138.340.631	-
Các khoản tương đương tiền	500.000.000	-	9.700.000.000	-
Cộng	55.421.936.789	-	36.171.253.569	-
2. Đầu tư tài chính ngắn hạn				
<i>Đầu tư nắm giữ đến ngày đáo hạn</i>	-	-	400.000.000	-
Cộng	-	-	400.000.000	-
3. Phải thu của khách hàng				
<i>Phải thu ngắn hạn của khách hàng</i>	189.205.184.669	-	288.248.668.507	-
<i>Phải thu dài hạn của khách hàng</i>	7.624.765.257	-	8.111.390.499	-
Cộng	196.829.949.926	-	296.360.059.006	-
4. Trả trước cho người bán				
<i>Trả trước cho người bán ngắn hạn</i>	330.132.744.763	-	345.385.908.075	-
<i>Trả trước cho người bán dài hạn</i>	-	-	-	-
Cộng	330.132.744.763	-	345.385.908.075	-
5. Phải thu về cho vay				
<i>Phải thu về cho vay ngắn hạn</i>	104.418.420.359	-	171.467.822.067	-
<i>Phải thu về cho vay dài hạn</i>	-	-	-	-
Cộng	104.418.420.359	-	171.467.822.067	-
6. Phải thu khác				
<i>Phải thu ngắn hạn khác</i>	482.160.997.062	-	411.542.268.209	-
<i>Phải thu dài hạn khác</i>	1.109.631.600	-	1.179.347.600	-
Ký cược, ký quỹ	1.109.631.600	-	1.179.347.600	-
Phải thu dài hạn khác	-	-	-	-
Cộng	483.270.628.662	-	412.721.615.809	-
7. Hàng tồn kho				
Hàng mua đang đi trên đường	-	-	-	-
Nguyên liệu, vật liệu	1.597.219.648	-	7.665.486.296	-
Công cụ dụng cụ	-	-	18.709.204	-
Chi phí sản xuất kinh doanh dở dang	25.000.000	-	200.877.778	-
Thành phẩm	9.485.326.982	-	3.530.722.488	-
Hàng hóa	20.114.971.899	-	23.359.965.358	-
Hàng gửi đi bán	-	-	17.711.790	-
Hàng hóa bất động sản	1.210.933.333	-	1.210.933.333	-

TỔNG CÔNG TY THƯƠNG MẠI HÀ NỘI - CÔNG TY CP

Địa chỉ: Số 38- 40 phố Lê Thái Tổ, phường Hàng Trống, quận Hoàn Kiếm, TP. Hà Nội

Điện thoại: 024 - 38267984 - Fax: 024 - 39288407

Cộng giá gốc hàng tồn kho	32.433.451.862	-	36.004.406.247	-
----------------------------------	-----------------------	----------	-----------------------	----------

Giá trị hàng tồn kho dùng để thế chấp, cầm cố đảm bảo cho các khoản nợ phải trả: **Không**

8. Tài sản ngắn hạn khác	Tại ngày 31/12/2024	Tại ngày 01/01/2024
Chi phí trả trước ngắn hạn	13.049.229.612	18.726.452.331
Thuế GTGT được khấu trừ	13.986.274.027	14.205.563.030
Thuế và các khoản khác phải thu Nhà nước (*)	575.992.084	14.376.515.405
Cộng	27.756.684.536	47.308.530.766

(*) Thuế và các khoản khác phải thu Nhà nước:

	Tại ngày 31/12/2024	Tại ngày 01/01/2024
Thuế TNDN nộp thừa	365.186.938	380.177.347
Thuế XNK nộp thừa	40.000.000	40.000.000
Thuế GTGT nộp thừa	-	1.248.354
Thuế Tiêu thụ đặc biệt nộp thừa	-	-
Thuế TNCN nộp thừa	8.129.190	20.531.412
Tiền thuê đất nộp thừa	6.411.015	13.778.293.351
Các khoản khác phải thu Nhà nước	156.264.941	156.264.941
Cộng	575.992.084	14.376.515.405

9. Tài sản cố định hữu hình <Chi tiết tại phụ lục số 01>**10. Tăng, giảm tài sản cố định vô hình**

	Quyền sử dụng đất	Phần mềm máy vi tính	TSCĐ khác	Tổng cộng
Nguyên giá				
<i>Số dư tại ngày 01/01/2024</i>	<i>45.845.913.581</i>	<i>3.722.309.533</i>	<i>32.500.000</i>	<i>49.600.723.114</i>
Mua trong năm	-	-	-	-
Tăng khác	-	-	-	-
Thanh lý nhượng bán	-	-	-	-
Giảm khác	-	690.620.103	-	690.620.103
<i>Số dư tại ngày 31/12/2024</i>	<i>45.845.913.581</i>	<i>3.031.689.430</i>	<i>32.500.000</i>	<i>48.910.103.011</i>
Giá trị hao mòn lũy kế				
<i>Số dư tại ngày 01/01/2024</i>	<i>-</i>	<i>3.392.483.400</i>	<i>32.500.000</i>	<i>3.424.983.400</i>
Khấu hao trong kỳ	31.243.704	102.856.014	-	134.099.718
Tăng khác	-	-	-	-
Thanh lý nhượng bán	-	-	-	-
Giảm khác	-	463.649.984	-	463.649.984
<i>Số dư tại ngày 31/12/2024</i>	<i>31.243.704</i>	<i>3.031.689.430</i>	<i>32.500.000</i>	<i>3.095.433.134</i>
Giá trị còn lại				
<i>Số dư tại ngày 01/01/2024</i>	<i>45.845.913.581</i>	<i>329.826.133</i>	<i>-</i>	<i>46.175.739.714</i>
<i>Số dư tại ngày 31/12/2024</i>	<i>45.814.669.877</i>	<i>-</i>	<i>-</i>	<i>45.814.669.877</i>

11. Tăng, giảm bất động sản đầu tư

Khoản mục	Số dư tại ngày 01/01/2024	Tăng trong kỳ	Giảm trong kỳ	Số dư tại ngày 31/12/2024
a) Bất động sản cho thuê				
Nguyên giá	131.527.016.822	-	-	131.527.016.822
- Nhà	97.669.924.568	-	-	97.669.924.568
- Cơ sở hạ tầng	33.857.092.254	-	-	33.857.092.254

TỔNG CÔNG TY THƯƠNG MẠI HÀ NỘI - CÔNG TY CP

Địa chỉ: Số 38- 40 phố Lê Thái Tổ, phường Hàng Trống, quận Hoàn Kiếm, TP. Hà Nội

Điện thoại: 024 - 38267984 - Fax: 024 - 39288407

Giá trị hao mòn lũy kế	33.346.769.155	3.673.835.532	-	37.020.604.687
- Nhà	16.381.649.174	2.748.048.768	-	19.129.697.942
- Cơ sở hạ tầng	16.965.119.981	925.786.764	-	17.890.906.745
Giá trị còn lại	98.180.247.667	-	-	94.506.412.135
- Nhà	81.288.275.394	-	-	78.540.226.626
- Cơ sở hạ tầng	16.891.972.273	-	-	15.966.185.509
12. Chi phí sản xuất kinh doanh dở dang dài hạn			Tại ngày 31/12/2024	Tại ngày 01/01/2024
Dự án khu nhà ở và khu phụ trợ Lê Chi, Gia Lâm, Hà Nội			546.582.721.998	540.164.418.746
Cộng			546.582.721.998	540.164.418.746
13. Chi phí XDCB dở dang (*)			Tại ngày 31/12/2024	Tại ngày 01/01/2024
Cộng			416.002.935.790	286.242.479.985
14. Đầu tư vào công ty con (Chi tiết tại Phụ lục số 02)				
15. Đầu tư vào công ty liên doanh liên kết (Chi tiết tại Phụ lục số 02)				
16. Đầu tư góp vốn vào đơn vị khác (Chi tiết tại Phụ lục số 02)				
17. Chi phí trả trước dài hạn			Tại ngày 31/12/2024	Tại ngày 01/01/2024
Chi phí trả trước dài hạn			146.427.555.915	222.882.700.856
Cộng			146.427.555.915	222.882.700.856
18. Phải trả người bán			Tại ngày 31/12/2024	Tại ngày 01/01/2024
Phải trả người bán ngắn hạn			4.488.456.287	39.899.710.381
Phải trả người bán dài hạn			-	-
Cộng			4.488.456.287	39.899.710.381
19. Người mua trả tiền trước			Tại ngày 31/12/2024	Tại ngày 01/01/2024
Người mua trả tiền trước ngắn hạn			3.864.894.392	3.455.133.472
Người mua trả tiền trước dài hạn			19.707.456.615	20.198.365.706
Cộng			23.572.351.007	23.653.499.178
20. Thuế và các khoản phải nộp Nhà nước			Tại ngày 31/12/2024	Tại ngày 01/01/2024
Thuế GTGT			27.472.424.236	1.921.915.554
Thuế tiêu thụ đặc biệt			1.981.421	6.756.709
Thuế thu nhập doanh nghiệp			124.553.040	111.269.262
Thuế thu nhập cá nhân			179.431.293	191.095.308
Thuế nhà đất, tiền thuê đất			212.109.681	97.331.135
Các loại thuế khác			7.520.000	7.520.000
Cộng			27.998.019.671	2.335.887.968
21. Chi phí phải trả ngắn hạn			Tại ngày 31/12/2024	Tại ngày 01/01/2024
	Giá trị	Số có khả năng trả nợ	Giá trị	Số có khả năng trả nợ
Các khoản trích trước khác	19.400.564.297	19.400.564.297	11.180.997.834	11.180.997.834

TỔNG CÔNG TY THƯƠNG MẠI HÀ NỘI - CÔNG TY CP

Địa chỉ: Số 38- 40 phố Lê Thái Tổ, phường Hàng Trống, quận Hoàn Kiếm, TP. Hà Nội

Điện thoại: 024 - 38267984 - Fax: 024 - 39288407

Cộng	19.400.564.297	19.400.564.297	11.180.997.834	11.180.997.834
22. Doanh thu chưa thực hiện			Tại ngày 31/12/2024	Tại ngày 01/01/2024
Doanh thu chưa thực hiện ngắn hạn			8.900.295.079	10.167.893.748
Doanh thu chưa thực hiện dài hạn			94.821.910.012	98.480.140.010
Cộng			103.722.205.091	108.648.033.758
23. Phải trả khác			Tại ngày 31/12/2024	Tại ngày 01/01/2024
Phải trả ngắn hạn khác			45.919.567.906	38.094.884.517
Phải trả dài hạn khác			23.868.610.186	20.374.542.685
Cộng			69.788.178.092	58.469.427.202
24. Vay và nợ thuê tài chính			Tại ngày 31/12/2024	Tại ngày 01/01/2024
Vay và nợ thuê tài chính ngắn hạn			551.414.069.084	655.024.449.382
Vay và nợ thuê tài chính dài hạn			83.374.099.984	135.499.244.001
Cộng			634.788.169.068	790.523.693.383
VI. THÔNG TIN BỔ SUNG CHO CÁC KHOẢN MỤC TRÌNH BÀY TRÊN BÁO CÁO KẾT QUẢ HOẠT ĐỘNG KINH DOANH <đồng>				
26. Tổng doanh thu bán hàng và cung cấp dịch vụ			Kỳ này	Kỳ trước
Doanh thu thành phẩm hàng hóa			70.753.573.287	101.330.998.035
Doanh thu cung cấp dịch vụ			311.348.113.830	42.454.030.819
Doanh thu kinh doanh bất động sản			438.108.891	439.413.261
Cộng			382.539.796.008	144.224.442.115
Các khoản giảm trừ doanh thu			0	0
Chiết khấu thương mại				
Hàng bán bị trả lại			-	-
Giảm giá hàng bán			-	-
Khác				
27. Doanh thu thuần về bán hàng và cung cấp dịch vụ			Kỳ này	Kỳ trước
Doanh thu thành phẩm hàng hóa đã bán			70.753.573.287	101.330.998.035
Doanh thu cung cấp dịch vụ			311.348.113.830	42.454.030.819
Doanh thu kinh doanh bất động sản			438.108.891	439.413.261
Cộng			382.539.796.008	144.224.442.115
28. Giá vốn hàng bán			Kỳ này	Kỳ trước
Giá vốn thành phẩm, hàng hóa			58.252.018.325	90.802.867.923
Giá vốn dịch vụ			30.343.372.316	22.589.019.791
Giá vốn kinh doanh bất động sản			231.446.691	245.736.690
Cộng			88.826.837.332	113.637.624.404
29. Doanh thu hoạt động tài chính			Kỳ này	Kỳ trước
Lãi tiền gửi, tiền cho vay			2.252.649.887	3.470.411.508
Chênh lệch tỷ giá			2.207.900.340	957.149.702

TỔNG CÔNG TY THƯƠNG MẠI HÀ NỘI - CÔNG TY CP

Địa chỉ: Số 38- 40 phố Lê Thái Tổ, phường Hàng Trống, quận Hoàn Kiếm, TP. Hà Nội

Điện thoại: 024 - 38267984 - Fax: 024 - 39288407

Cổ tức, lợi nhuận được chia	12.833.236.527	14.423.032.080
Lợi nhuận Hợp tác kinh doanh	-	
Doanh thu hoạt động tài chính khác	-	83.212.594
Cộng	17.293.786.754	18.933.805.884
30. Chi phí tài chính	Kỳ này	Kỳ trước
Lãi tiền vay	21.447.567.076	19.670.117.854
Chiết khấu thanh toán, lãi bán hàng trả chậm	-	
Lỗ chênh lệch tỷ giá	110.990.267	1.008.699.275
Chi phí tài chính khác	63.999.396.315	-
Cộng	85.557.953.658	20.678.817.129
31. Chi phí bán hàng	Kỳ này	Kỳ trước
Chi phí cho nhân viên	3.224.119.311	4.011.207.303
Chi phí vật liệu bao bì	117.110.360	173.368.740
Chi phí dụng cụ đồ dùng	364.955.203	642.039.734
Chi phí khấu hao TSCĐ	354.782.693	26.901.915
Chi phí dịch vụ mua ngoài	4.726.523.461	5.352.687.495
Chi phí bán hàng khác	1.258.809.205	1.718.922.072
Cộng	10.046.300.233	11.925.127.259
32. Chi phí quản lý doanh nghiệp	Kỳ này	Kỳ trước
Chi phí nhân viên quản lý	8.299.438.046	8.975.005.678
Chi phí vật liệu	29.515.012	34.915.271
Chi phí đồ dùng văn phòng	286.518.781	74.599.935
Chi phí khấu hao TSCĐ, công cụ dụng cụ	1.232.021.271	1.691.603.046
Thuế, phí và lệ phí	190.246.368	(16.143.911)
Chi phí dự phòng	190.454.594.840	(84.467.075)
Chi phí dịch vụ mua ngoài	4.396.888.477	2.719.006.474
Chi phí quản lý khác	19.765.145.202	10.574.377.827
Cộng	224.654.367.997	23.968.897.245
33. Thu nhập khác	Kỳ này	Kỳ trước
Thanh lý, nhượng bán TSCĐ	299.377.798	19.090.909
Thu nhập khác	1.811.074.501	1.274.683.122
Cộng	2.110.452.299	1.293.774.031
34. Chi phí khác	Kỳ này	Kỳ trước
Giá trị còn lại của TSCĐ thanh lý	-	121.424.004
Chi phí khác	1.541.266.776	237.371.143
Cộng	1.541.266.776	358.795.147
35. Chi phí thuế thu nhập doanh nghiệp hiện hành	Kỳ này	Kỳ trước

TỔNG CÔNG TY THƯƠNG MẠI HÀ NỘI - CÔNG TY CP

Địa chỉ: Số 38- 40 phố Lê Thái Tổ, phường Hàng Trống, quận Hoàn Kiếm, TP. Hà Nội

Điện thoại: 024 - 38267984 - Fax: 024 - 39288407

Thuế TNDN phải nộp

117.911.198

73.278.421

Người lập biểu



CAO MẠNH TUẤN

Kế toán trưởng



NGUYỄN THU HẰNG



TỔNG CÔNG TY THƯƠNG MẠI HÀ NỘI - CÔNG TY CP

Địa chỉ: Số 38- 40 phố Lê Thái Tổ, phường Hàng Trống, quận Hoàn Kiếm, TP. Hà Nội

Điện thoại: 024 - 38267984 - Fax: 024 - 39288407

Phụ lục số 01: Tình hình tăng tài sản cố định hữu hình

Khoản mục	Nhà cửa, vật kiến trúc	Máy móc thiết bị	PTVT - truyền dẫn	Thiết bị quản lý	TSCĐ khác	Tổng cộng
Nguyên giá tài sản cố định						
Số dư tại ngày 01/01/2024	725.729.179.163	35.547.446.239	10.481.913.862	3.146.857.353	5.123.919.813	780.029.316.430
- Mua trong kỳ	-	59.500.000				59.500.000
- XDCB hoàn thành	-					-
- Tăng khác	131.049.707.517	2.725.566.891	408.800.000			134.184.074.408
-Thanh lý, nhượng bán		3.776.234.864	2.295.096.142			6.071.331.006
- Giảm khác	4.501.765.197	2.555.733.927		592.059.132	2.449.797.778	10.099.356.034
Số dư tại ngày 31/12/2024	852.277.121.483	32.000.544.339	8.595.617.720	2.554.798.221	2.674.122.035	898.102.203.798
Giá trị hao mòn lũy kế						
Số dư tại ngày 01/01/2024	248.235.262.403	12.116.253.585	8.404.529.704	2.189.825.299	1.486.590.817	272.432.461.808
- Khấu hao trong kỳ	19.805.036.439	706.625.277	303.368.137	65.417.686	36.577.056	20.917.024.595
- Tăng khác	22.542.704.394	1.814.428.305	408.800.000			24.765.932.699
- Thanh lý, nhượng bán		1.826.563.881	2.213.657.275			4.040.221.156
- Giảm khác	4.211.176.700	2.008.969.655		292.548.400		6.512.694.755
Số dư tại ngày 31/12/2024	286.371.826.536	10.801.773.631	6.903.040.566	1.962.694.585	1.523.167.873	307.562.503.191
Giá trị còn lại của TSCĐ						
Số dư tại ngày 01/01/2024	477.493.916.760	23.431.192.654	2.077.384.158	957.032.054	3.637.328.996	507.596.854.622
Số dư tại ngày 31/12/2024	565.905.294.947	21.198.770.708	1.692.577.154	592.103.636	1.150.954.162	590.539.700.607

TỔNG CÔNG TY THƯƠNG MẠI HÀ NỘI - CÔNG TY CP

Địa chỉ: Số 38- 40 phố Lê Thái Tổ, phường Hàng Trống, quận Hoàn Kiếm, TP. Hà Nội

Điện thoại: 024 - 38267984 - Fax: 024 - 39288407

Phụ lục 02: Đầu tư góp vốn vào các công ty**A Đầu tư vào công ty liên doanh liên kết**

	Tỷ lệ <%>	Số dư tại ngày 31/12/2024	Số dư tại ngày 01/01/2024
1 Công ty CP Gốm Chu Đậu	30,00%	18.751.387.943	16.039.309.645
3 Công ty Cổ phần SXKD Gia súc Gia cầm	42,33%	4.237.640.875	4.221.095.533
4 Công ty CP Đầu tư Phát triển Hạ Tầng Thương mại Hà Nội			7.928.195.044
5 Công ty Cổ phần KD XNK An Phú Hưng	40,00%	-	-
6 Công ty Cổ phần Phân phối Hapro	25,50%	-	-
7 Công ty CP thông tin Hapro	26,77%	998.861.176	982.281.000
8 Công ty CP Thương mại Đầu tư Long Biên	30,94%	16.785.477.654	14.293.984.306
9 Công ty TNHH Cao ốc Á Châu	40,00%	21.011.482.804	20.118.526.293
10 Công ty CP Dịch vụ xuất nhập khẩu Nông sản Hà Nội	42,38%	24.999.826.091	22.441.928.039
11 Công ty CP Khách sạn Tràng Thi	30,00%	2.251.612.785	2.381.762.518
12 Công ty CP Phát triển thương mại và Du lịch Hà Nội	40,00%	-	-
13 Công ty CP Đầu tư Thương mại và Dịch vụ Chợ Bưởi	30,00%	4.205.958.109	4.208.050.244
14 Công ty CP Thực phẩm Hà Nội	20,00%	11.675.276.598	14.718.190.931
15 Công ty CP Thủy Tạ	30,00%	18.305.687.498	12.802.458.959
16 Công ty CP Thực phẩm Thủy Tạ	30,00%	7.920.801.577	6.934.480.688
17 Công ty CP Phát triển siêu thị Hà Nội	16,56%	10.200.000.000	-
Cộng		141.344.013.110	127.070.263.200

B Đầu tư góp vốn vào đơn vị khác

	Tỷ lệ <%>	Số dư tại ngày 31/12/2024	Số dư tại ngày 01/01/2024
1 Công ty CP Thương mại Dịch vụ Thời trang Hà Nội	15,00%	17.154.346.367	16.506.975.469
2 Công ty CP Đầu tư và Thương mại VNN	6,11%	1.295.000.000	1.295.000.000
3 Công ty CP Sữa Hà Nội	0,50%	788.160.603	780.000.000
4 Công ty CP Đầu tư Bất động sản Toàn cầu	2,40%	30.404.368.931	22.973.117.966

TỔNG CÔNG TY THƯƠNG MẠI HÀ NỘI - CÔNG TY CP

Địa chỉ: Số 38- 40 phố Lê Thái Tổ, phường Hàng Trống, quận Hoàn Kiếm, TP. Hà Nội

Điện thoại: 024 - 38267984 - Fax: 024 - 39288407

5 Công ty CP Đầu tư xây dựng thương mại COINTRA	10,00%	1.000.000.000	1.000.000.000
6 Công ty TNHH Đầu tư thương mại Trảng Tiền	10,00%	10.065.485.897	10.065.485.897
7 Công ty CP Gốm sứ Chu Đậu Hải Dương	3,33%	-	-
8 Công ty CP SX Thương mại Dịch vụ Tân Mỹ	5,77%	7.082.706.930	5.818.871.221
9 Liên doanh TTTM Chợ Ngã Tư Sở		5.550.000.000	5.550.000.000
10 Công ty CP Thương mại Lãng Yên	5,00%	2.108.484.054	2.014.246.551
11 Công ty CP XNK Điều Việt Hà	5,00%	-	-
12 Đối tượng khác		3.370.000.000	300.000.000
Cộng		78.818.552.782	66.303.697.104

